



ФЕДЕРАЛЬНАЯ СЛУЖБА
ГОСУДАРСТВЕННОЙ СТАТИСТИКИ

Основные показатели деятельности малого бизнеса Республики Мордовия



за январь – сентябрь 2022 года



ФЕДЕРАЛЬНАЯ СЛУЖБА
ГОСУДАРСТВЕННОЙ СТАТИСТИКИ

Основные показатели деятельности малого бизнеса

Республики Мордовия

за январь – сентябрь 2022 года

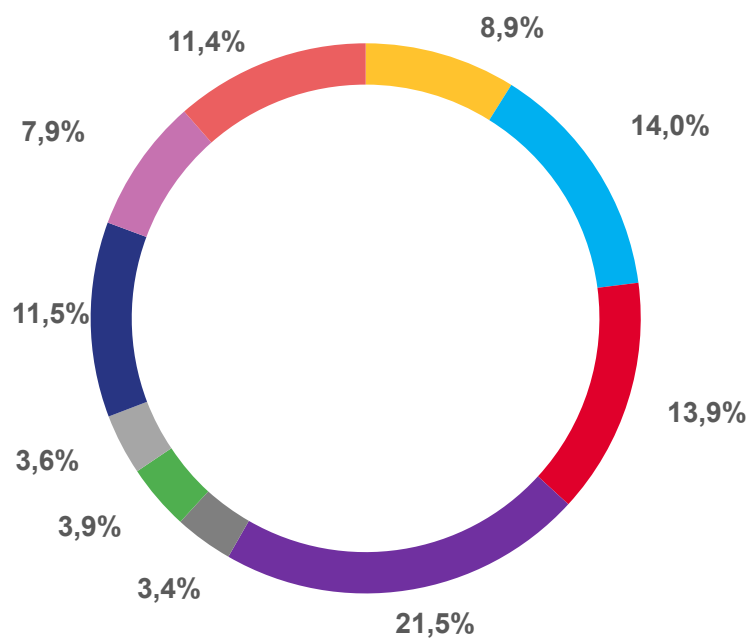
- 01 ДОЛЯ МАЛЫХ ПРЕДПРИЯТИЙ ПО ВИДАМ ЭКОНОМИЧЕСКОЙ ДЕЯТЕЛЬНОСТИ
- 02 СРЕДНЯЯ ЧИСЛЕННОСТЬ РАБОТНИКОВ
- 03 СТРУКТУРА СРЕДНЕЙ ЧИСЛЕННОСТИ РАБОТНИКОВ
- 04 ОПЛАТА ТРУДА РАБОТНИКОВ
- 05 СТРУКТУРА ОБОРОТА
- 06 ОБОРОТ ОРГАНИЗАЦИЙ ПО ВИДАМ ЭКОНОМИЧЕСКОЙ ДЕЯТЕЛЬНОСТИ
- 07 ОБЪЕМ ОТГРУЖЕННЫХ ТОВАРОВ, РАБОТ, УСЛУГ
- 08 ОБЪЕМ ПРОДАНЫХ ТОВАРОВ НЕСОБСТВЕННОГО ПРОИЗВОДСТВА
- 09 ПРОДУКЦИЯ ОБЩЕСТВЕННОГО ПИТАНИЯ
- 10 ПРОДАЖА ТОВАРОВ В ПОРЯДКЕ РОЗНИЧНОЙ ТОРГОВЛИ

* Ежеквартальные данные





ДОЛЯ МАЛЫХ ПРЕДПРИЯТИЙ ПО ВИДАМ ЭКОНОМИЧЕСКОЙ ДЕЯТЕЛЬНОСТИ, %



- Сельское, лесное хозяйство, охота, рыболовство и рыбоводство
- Обрабатывающие производства
- Строительство
- Торговля оптовая и розничная; ремонт автотранспортных средств и мотоциклов
- Транспортировка и хранение
- Деятельность гостиниц и предприятий общественного питания
- Деятельность в области информации и связи
- Деятельность по операциям с недвижимым имуществом
- Деятельность административная и сопутствующие дополнительные услуги
- Прочие



СРЕДНЯЯ ЧИСЛЕННОСТЬ РАБОТНИКОВ

ВСЕГО ПО ОБСЛЕДУЕМЫМ ВИДАМ ЭКОНОМИЧЕСКОЙ ДЕЯТЕЛЬНОСТИ, ТЫСЯЧ ЧЕЛОВЕК

Средняя численность работников

за январь – сентябрь 2022 года

22,3 тыс. чел.

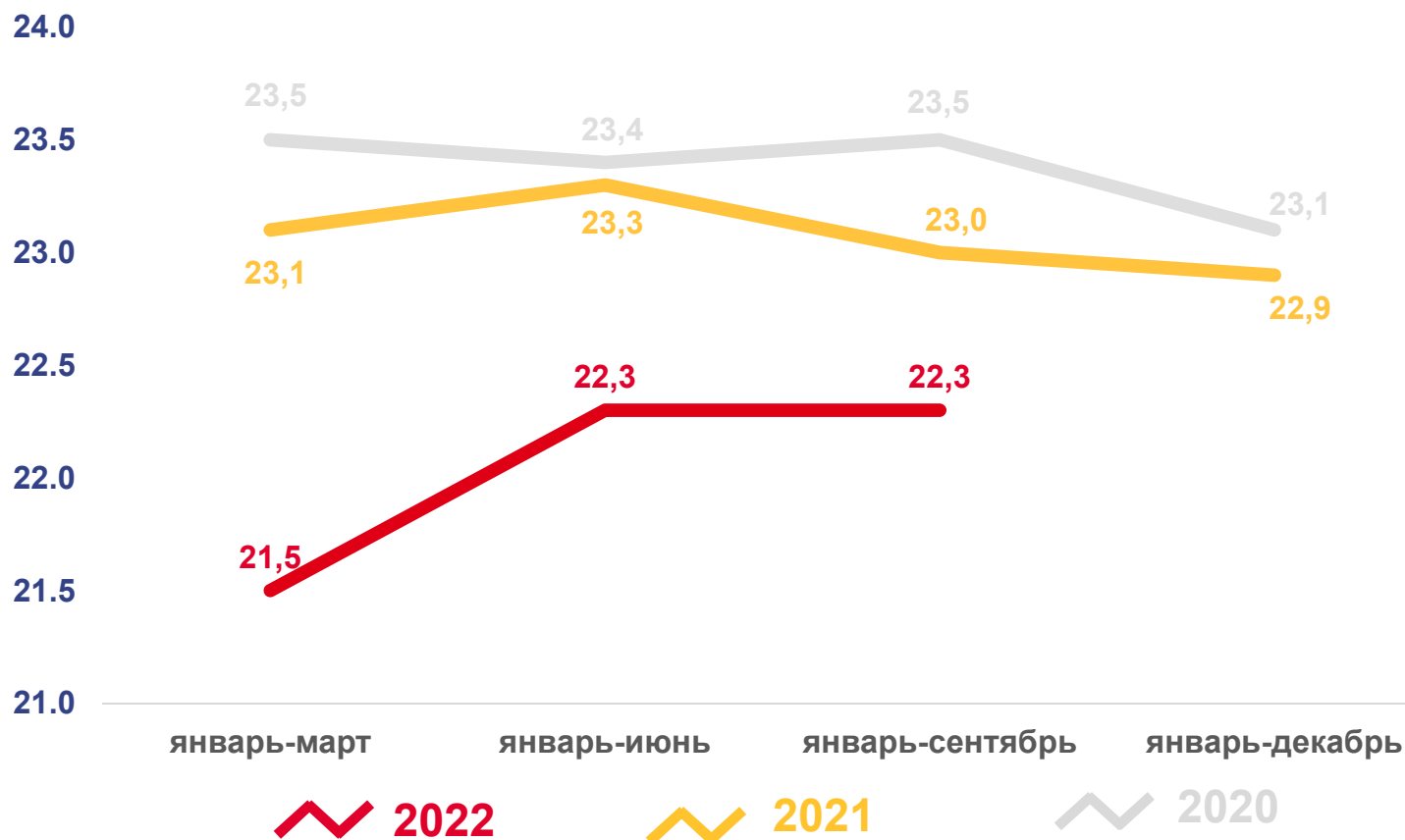
Всего по обследуемым видам экономической деятельности

19,9 тыс. чел.

Без внешних совместителей

-3,1%

Изменение к январю – сентябрю 2021 года





СТРУКТУРА СРЕДНЕЙ ЧИСЛЕННОСТИ РАБОТНИКОВ

ПО ВИДАМ ЭКОНОМИЧЕСКОЙ ДЕЯТЕЛЬНОСТИ, ТЫСЯЧ ЧЕЛОВЕК

ОКВЕД2	2022 ГОД	Изменение к январю – сентябрю 2021 года, %
Сельское, лесное хозяйство, охота, рыболовство и рыбоводство	3,2	103,3
Обрабатывающие производства	3,4	93,5
Строительство	2,6	109,8
Торговля оптовая и розничная; ремонт автотранспортных средств и мотоциклов	3,4	90,4
Транспорт и связь	1,8	110,9
Деятельность по операциям с недвижимым имуществом	3,0	98,6
Деятельность административная и сопутствующие дополнительные услуги	1,5	87,7
Прочие	3,4	90,0





ОПЛАТА ТРУДА РАБОТНИКОВ

ПО ВИДАМ ЭКОНОМИЧЕСКОЙ ДЕЯТЕЛЬНОСТИ, ТЫСЯЧ РУБЛЕЙ

Среднемесячная заработная плата работников

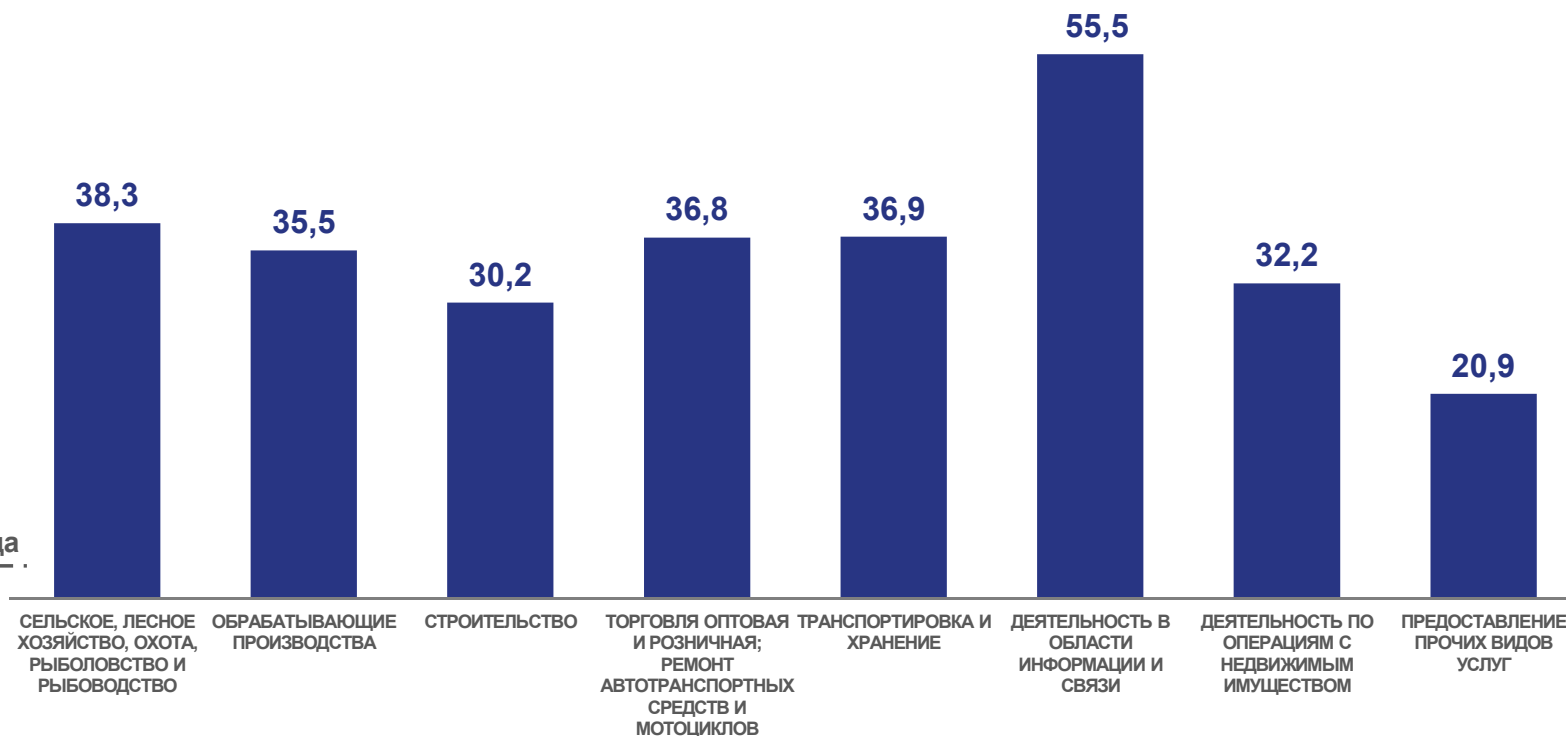
за январь – сентябрь 2022 года

36,7 тыс. рублей

Всего по обследуемым видам экономической деятельности

+19,7%

Изменение к январю – сентябрю 2021 года





СТРУКТУРА ОБОРОТА

ВСЕГО ПО ОБСЛЕДУЕМЫМ ВИДАМ ЭКОНОМИЧЕСКОЙ ДЕЯТЕЛЬНОСТИ, %

Всего

за январь – сентябрь 2022 года

62,3 млрд. рублей

Оборот организаций

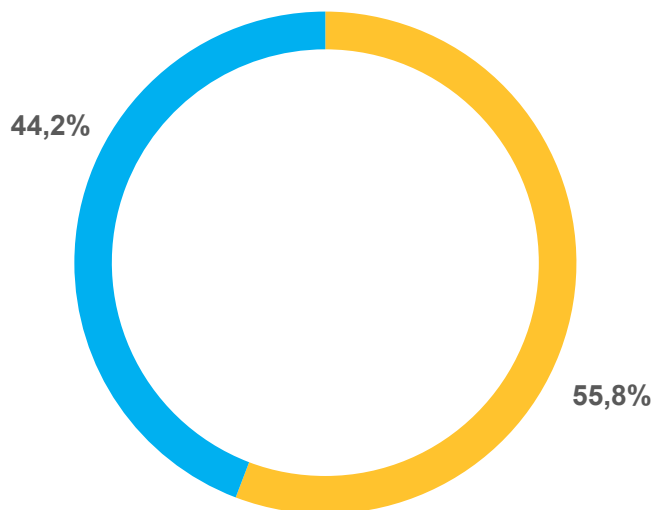
34,8 млрд. рублей

Отгружено товаров собственного производства, выполнено работ и услуг собственными силами

27,5 млрд. рублей

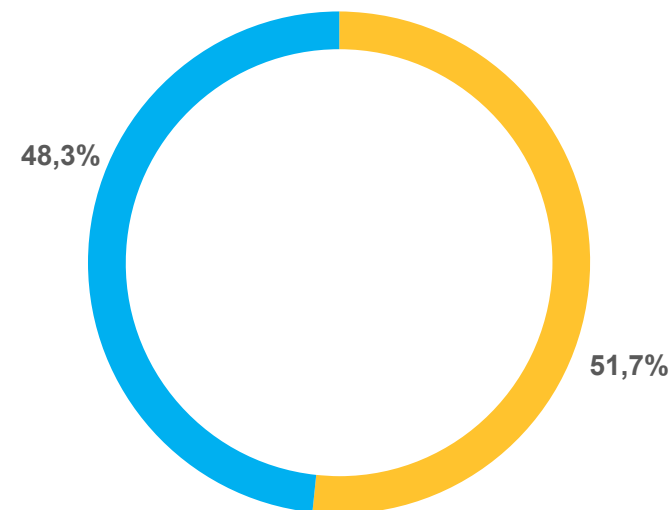
Продано товаров несобственного производства

2022



Отгружено товаров собственного производства, выполнено работ и услуг собственными силами

2021



Продано товаров несобственного производства



ОБОРОТ ОРГАНИЗАЦИЙ

ПО ВИДАМ ЭКОНОМИЧЕСКОЙ ДЕЯТЕЛЬНОСТИ, МЛРД. РУБЛЕЙ

Всего

за январь – сентябрь 2022 года

62,3 млрд. рублей

Оборот организаций

+12,7%

Изменение к январю – сентябрю 2021 года





ОБЪЕМ ОТГРУЖЕННЫХ ТОВАРОВ, РАБОТ, УСЛУГ ВСЕГО ПО ОБСЛЕДУЕМЫМ ВИДАМ ЭКОНОМИЧЕСКОЙ ДЕЯТЕЛЬНОСТИ, МЛРД. РУБЛЕЙ

Всего

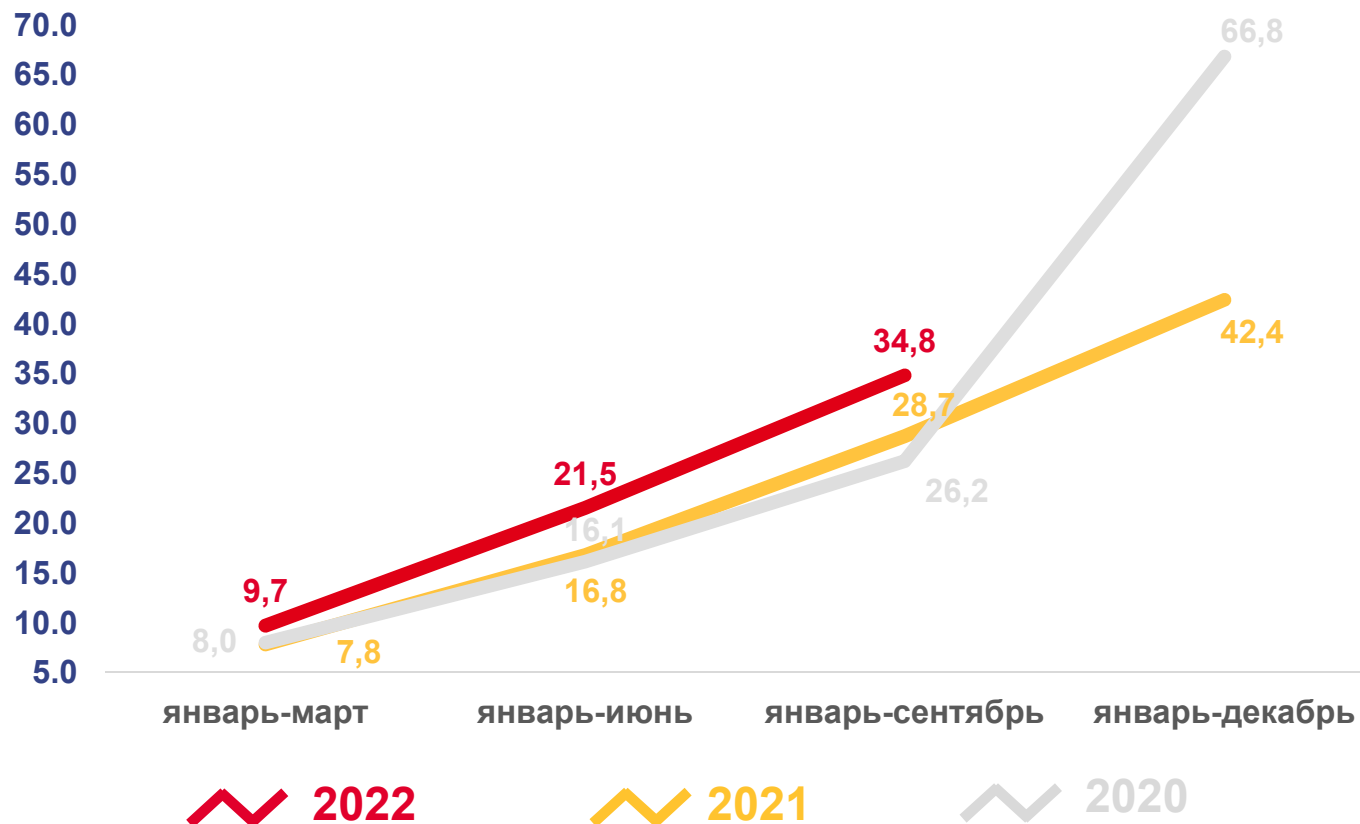
за январь – сентябрь 2022 года

34,8 млрд.
рублей

Отгружено товаров
собственного производства,
выполнено работ
и услуг собственными силами

+21,0%

Изменение к январю – сентябрю 2021 года





ОБЪЕМ ПРОДАННЫХ ТОВАРОВ НЕСОБСТВЕННОГО ПРОИЗВОДСТВА

ПО ВИДАМ ЭКОНОМИЧЕСКОЙ ДЕЯТЕЛЬНОСТИ, МЛН. РУБЛЕЙ

Продано товаров несобственного производства

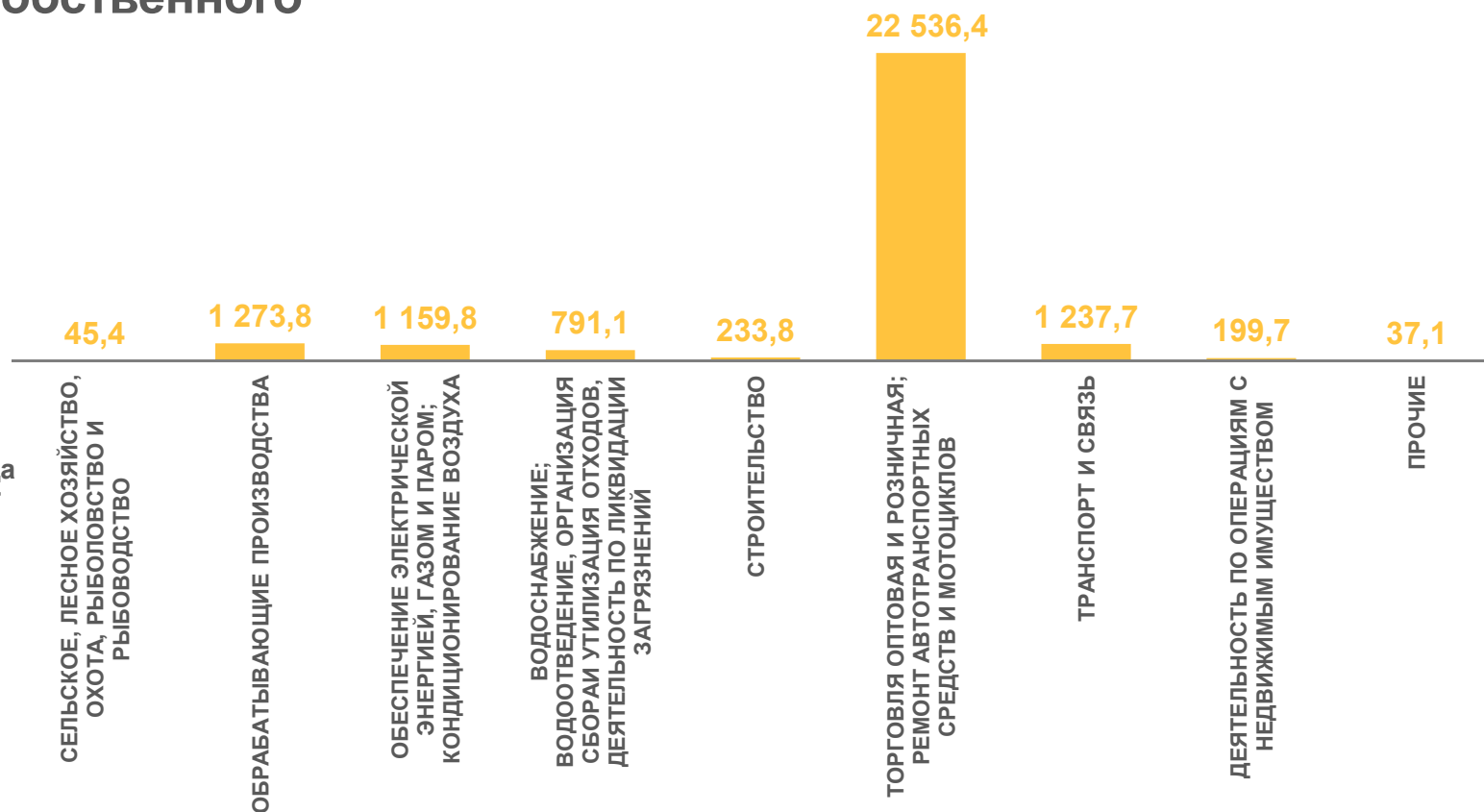
за январь – сентябрь 2022 года

27,5 млрд. рублей

Всего по обследуемым видам экономической деятельности

+2,4%

Изменение к январю – сентябрю 2021 года





ПРОДУКЦИЯ ОБЩЕСТВЕННОГО ПИТАНИЯ

ИЗ ОТГРУЖЕННЫХ ТОВАРОВ СОБСТВЕННОГО ПРОИЗВОДСТВА, ВЫПОЛНЕННЫХ РАБОТ И УСЛУГ СОБСТВЕННЫМИ СИЛАМИ, ТЫСЯЧ РУБЛЕЙ

ОКВЕД2	2022 ГОД	Изменение к январю – сентябрю 2021 года, %
Сельское, лесное хозяйство, охота, рыболовство и рыбоводство	480,7	153,1
Обрабатывающие производства	68,0	0,2
Торговля оптовая и розничная; ремонт автотранспортных средств и мотоциклов	5334,4	99,7
Деятельность гостиниц и предприятий общественного питания	751905,3	135,0
Деятельность по операциям с недвижимым имуществом	461,0	30,4
Предоставление прочих видов услуг	468,5	159,7





ПРОДАЖА ТОВАРОВ В ПОРЯДКЕ РОЗНИЧНОЙ ТОРГОВЛИ

ВСЕГО ПО ОБСЛЕДУЕМЫМ ВИДАМ ЭКОНОМИЧЕСКОЙ ДЕЯТЕЛЬНОСТИ, %

Всего

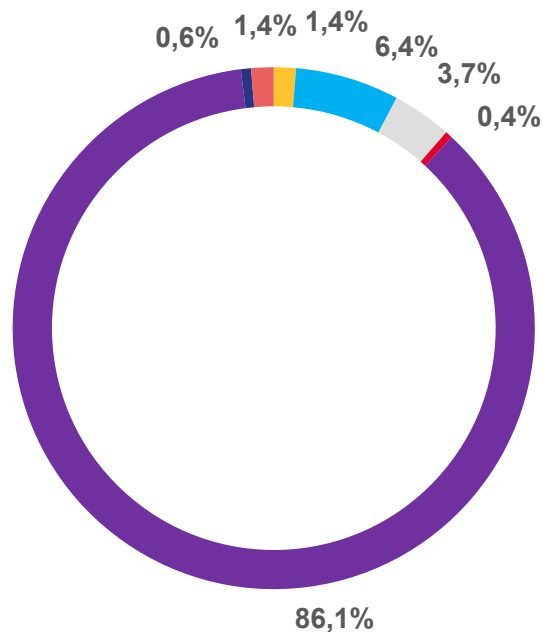
за январь – сентябрь 2022 года

9,1 млрд.
рублей

Оборот розничной торговли

+2,4 %

Изменение к январю – сентября 2021 года



- Сельское, лесное хозяйство, охота, рыболовство и рыбоводство
- Обработывающие производства
- Строительство
- Обеспечение электрической энергией, газом и паром; кондиционирование воздуха
- Торговля оптовая и розничная; ремонт автотранспортных средств и мотоциклов
- Деятельность по операциям с недвижимым имуществом
- Прочие

